

Mise en œuvre du dispositif d'alerte SMS de PUI (Essendex)

| Destinataires | Team leader | Membres du CA | CT MEDICAL | CT CYNO | CT USAR | CT LOG | |
|---------------|-------------|---------------|------------|---------|---------|--------|---|
| | X | X | X | X | X | X | X |

Procédure

- Le team leader ou le représentant du CA se connecte sur le site : <https://www.esendex.com/echo/Send/Simple>
- Identifiant : pompiers.urgence@aliceadsl.fr – mot de passe : **NDX9368**
- Choisissez « Modèles » de message, puis sélectionnez le message adapté à la situation

MONITORING / PRE ALERTE

| | |
|---------------------------|---|
| Niveau de l'alerte | |
| Message standard d'alerte | préalerte – séisme au Pakistan Mg 7.4 – donnez vos réponses par SMS uniquement au 06XXXXXXX même si indisponible |
| Actions | Chaque membre disponible ou non, répondez par SMS uniquement au numéro indiqué dans le message de préalerte. Le team leader se charge de collecter le maximum d'informations et suit l'évolution de la situation. L'agence chargée d'établir les billets d'avion est contactée pour anticiper un départ de l'équipe. L'agence chargée du transport du fret est également contactée, ainsi que la cellule de crise du MAEE. La cellule de coordination est activée procède à un premier briefing pour établir une préliste de départ des membres disponibles ; la cellule enverra un message de "fin d'alerte" ou de passage au niveau "orange" (STANDBY). |

STAND BY / ALERTE

| | |
|---------------------------|--|
| Niveau de l'alerte | |
| Message standard d'alerte | Alerte Orange – séisme au Pakistan Mg 7.4 – xxx victimes – équipe doit se rendre à la base logistique leà ...h..... pour chargement du matériel. |
| Actions | Mise à jour de VOSOCC sur les capacités de l'équipe et les numéros de contact. Le centre de crise du MAEE est contacté pour confirmer le départ. Les membres de l'équipe d'urgence préparent leur équipement pour un départ rapide. Toute l'équipe se rejoint à la base logistique pour conditionner le matériel et avoir un briefing sur la situation. Préparation des tickets électroniques et des documents administratifs (ordre de mission et assurance) pour le team leader. |

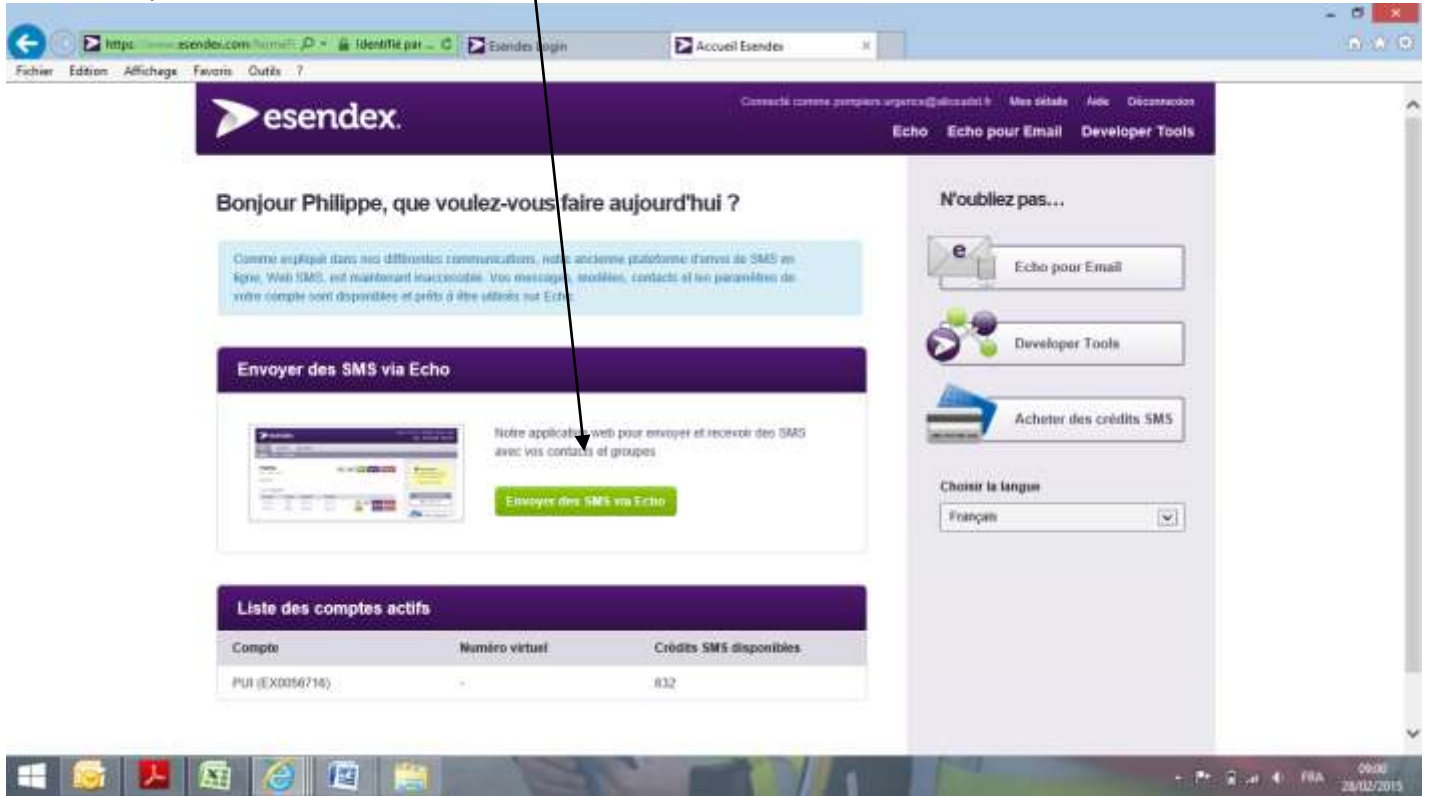
DEPLOIEMENT

| | |
|---------------------------|---|
| Niveau de l'alerte | |
| Message standard d'alerte | Alerte Rouge – séisme au Pakistan Mg 7.4 – équipe PUI engagée |
| Actions | Le chef de mission et son adjoint ont reçu les documents pour la mission. VOSOCC est mis à jour.une permanence au siège de PUI est mise en œuvre (information des familles, presse, etc...). Départ de l'équipe avec le matériel pour l'aéroport. |

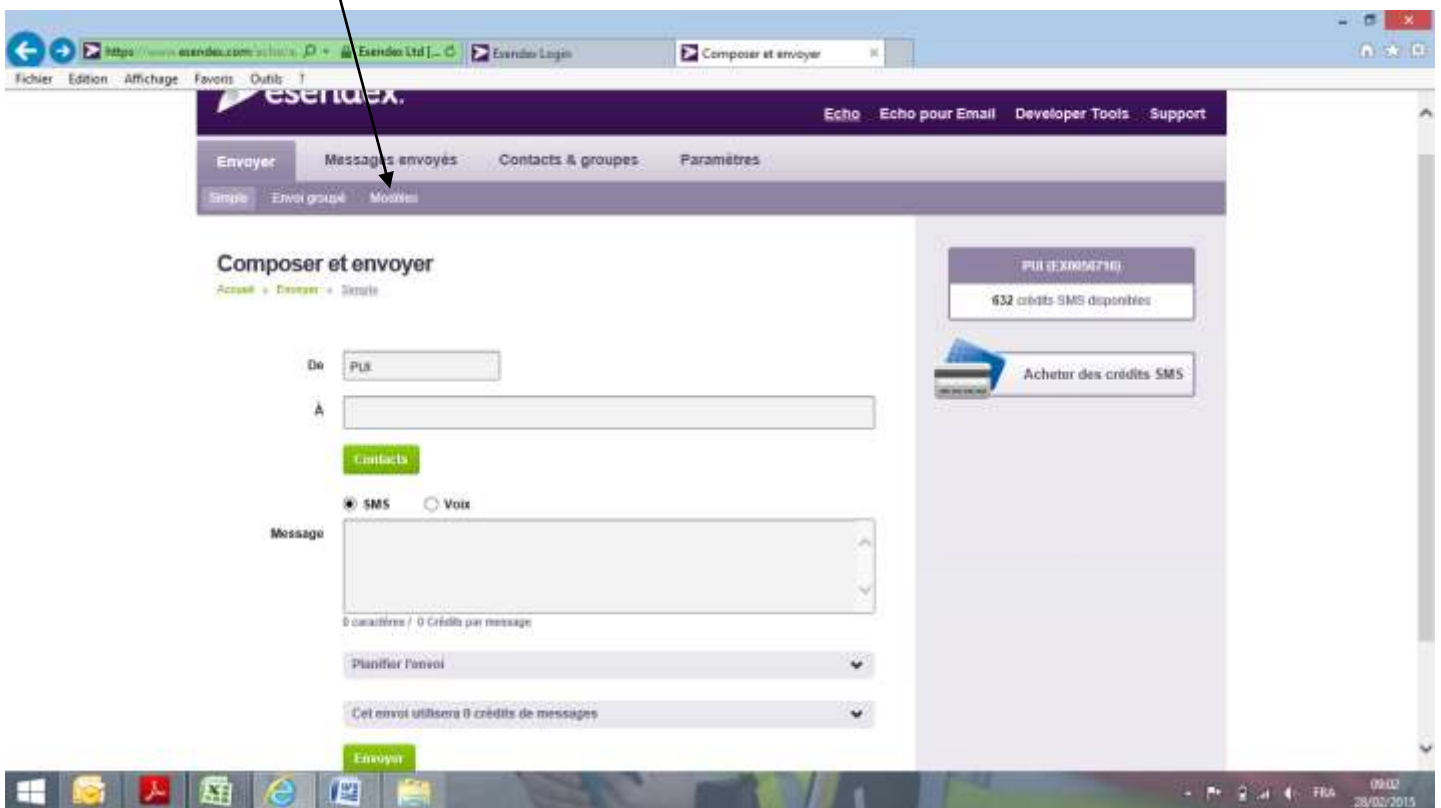
STAND DOWN/FIN D'ALERTE

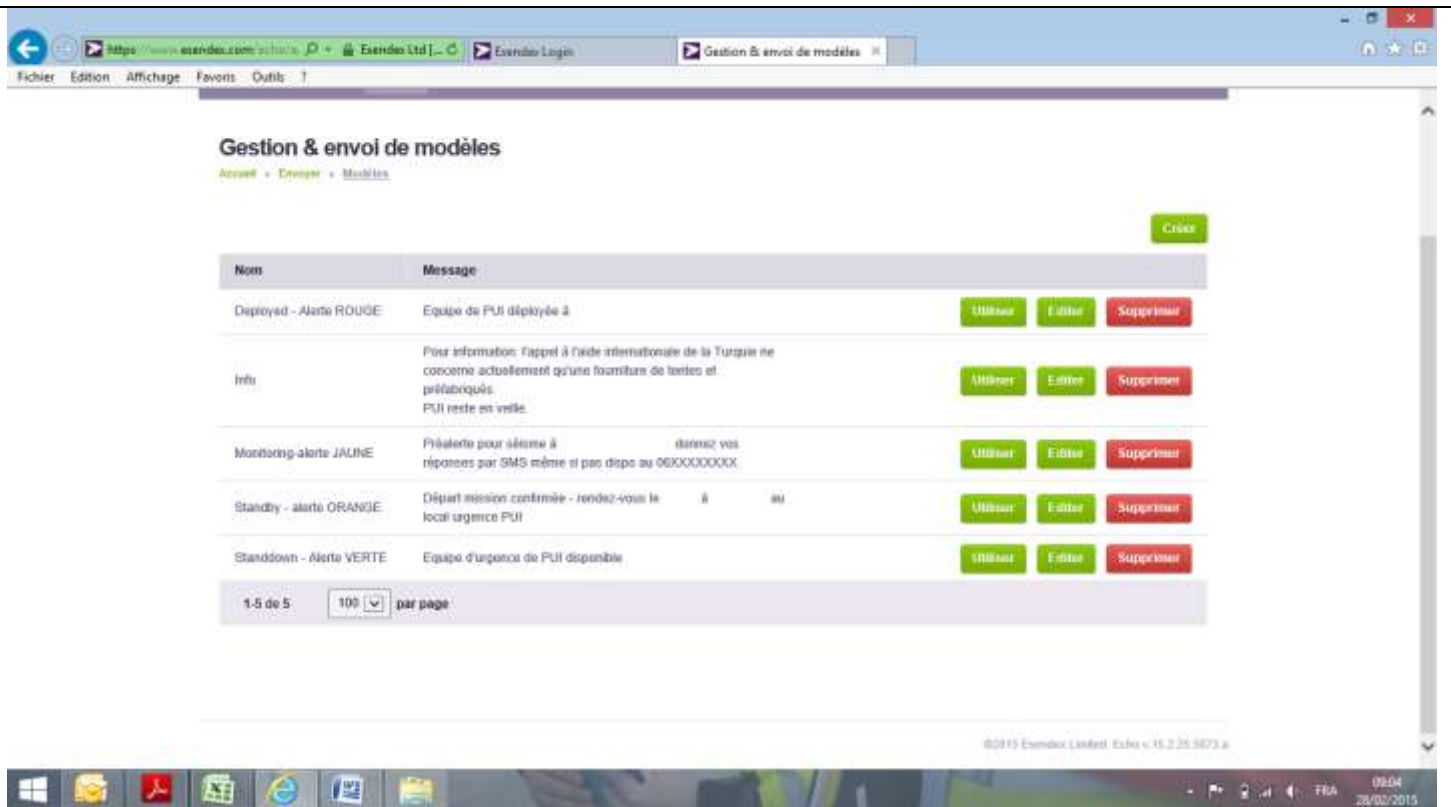
| | |
|---------------------------|---|
| Level of alarm | |
| Standard message of alert | Fin d'alerte – séisme au Pakistan Mg 7.4 – fin d'alerte – retour de l'équipe à sa base. |
| Actions | Fin de l'alerte pour tous les membres de l'équipe. Retour des équipements à la base logistique. Disponibilité de l'équipe |

- Cliquez sur le compte **PUI**,
- Choisissez « **envoyez des SMS via ECHO** »
- Choisissez « **Modèles** » de message,
- Sélectionnez le modèle de message choisi en fonction du niveau d'alerte et **compléter** les informations manquantes

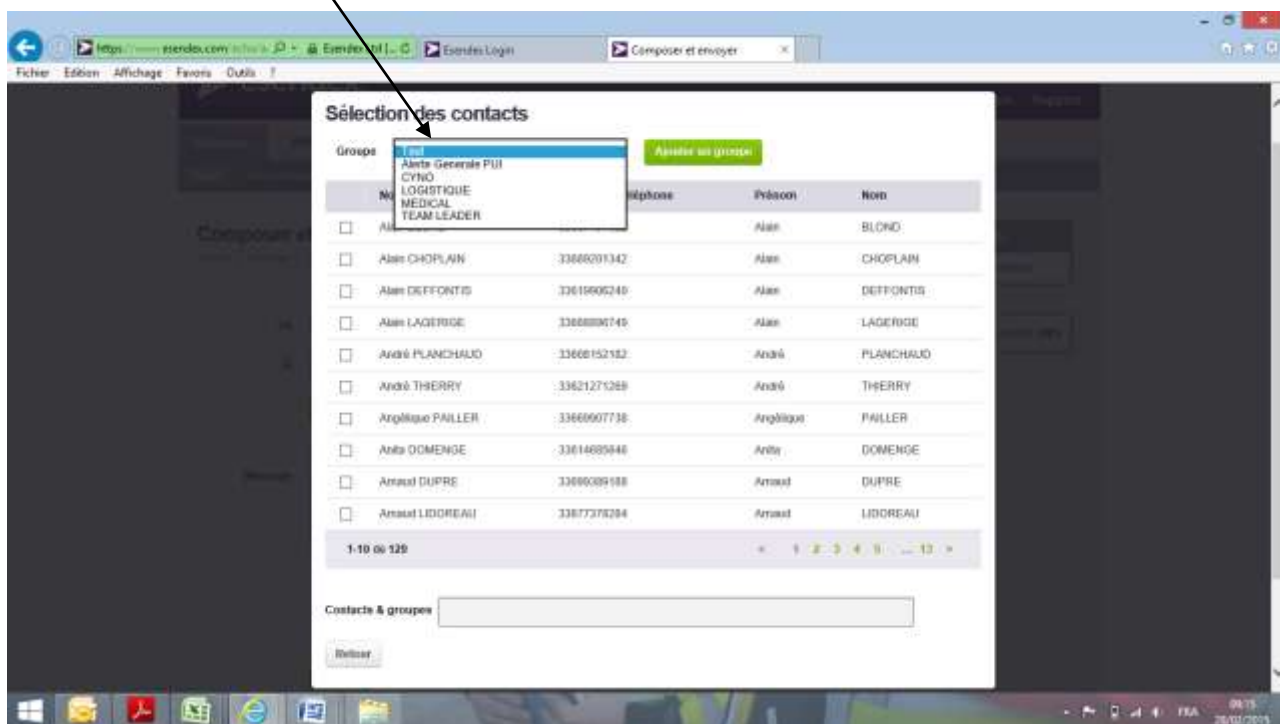


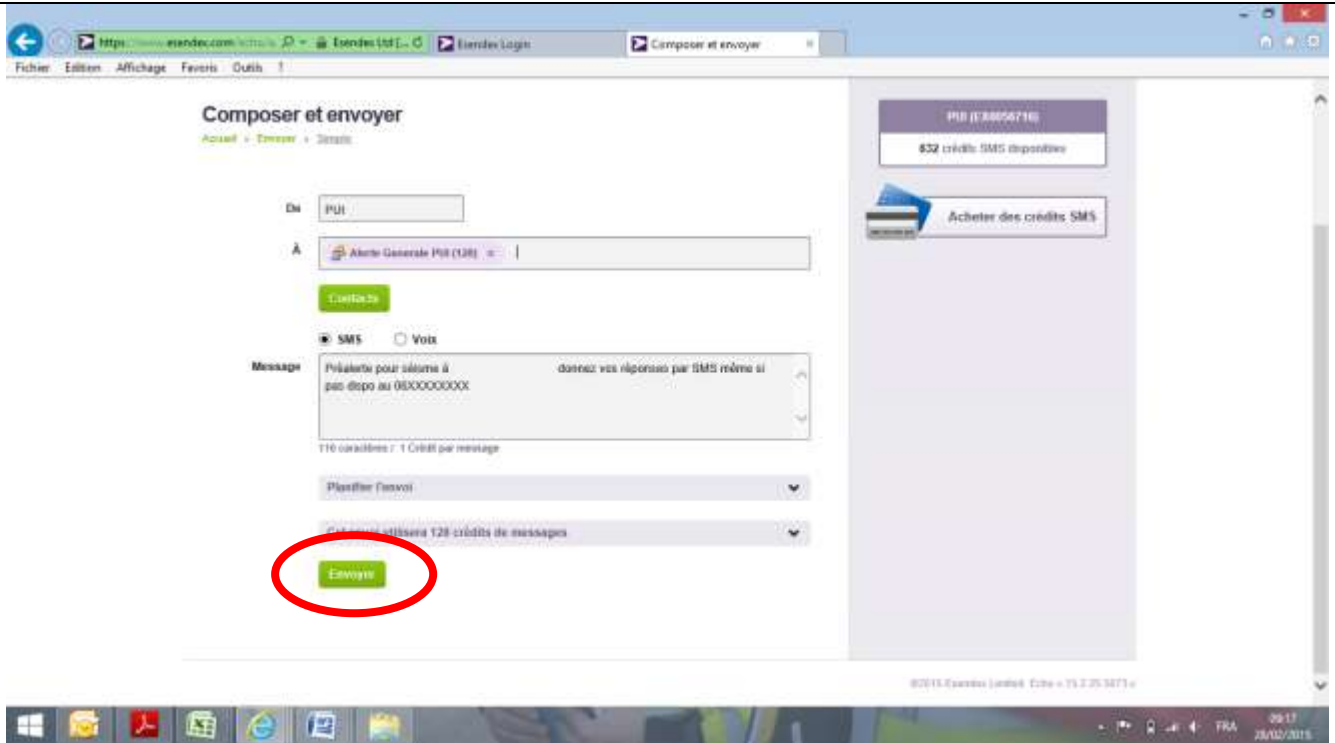
- Choisissez « **Modèles** » de message, puis choisissez le modèle adapté, et cliquez sur « **utiliser** »





- Choisissez le type de « **groupes** » qui recevra l’alerte (alerte générale, CA PUI, médical, etc...) ; généralement « **alerte générale PUI** », puis cliquez sur « **ajouter au groupe** »
- Pour envoyer un message individuel, cliquez sur « **Cliquez ici pour charger** », et la liste de tous les membres s’affichera





- Vous pouvez suivre la bonne réception des envois en cliquant sur « **Messages envoyés** »

